

MATITA

SQUARE

h160-300mm



bianco



sabbia



grafite



alluminio

Bollard per installazione a pavimento o terreno. Testa e cono realizzati in alluminio pressofuso EN47100, e palo in alluminio estruso disponibile in due altezze h.160mm e h.300mm con base in acciaio Inox. Disponibile nei quattro colori standard verniciati a polvere poliestere su fondo trattato per la resistenza alla corrosione, coni riflettori verniciati solo in bianco o nero.

Diffusore in PMMA satinato applicato meccanicamente con colla siliconica

Alimentato a 100-240V / 50-60Hz con alimentatore a bordo,

sorgente (6,2W_{led}) mid Power Led , CRI ≥80, 3000K/4000K

potenza (8,5W_e)

Emissione verso il basso diffusa 360°

KIT connessione IP fornito col prodotto.

CLASSE II

IP 65

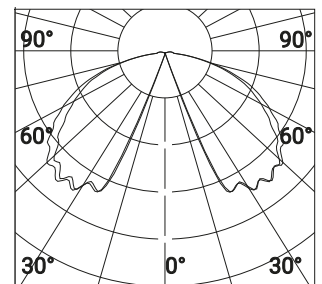
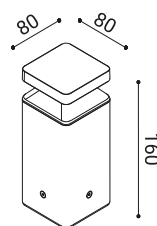

Per l'installazione su terreno è consigliato l'utilizzo dei tirafondi di ancoraggio (9041) da ordinare separatamente.





	Riflettore bianco	3000K	h160mm	6,2W_{led}	8,5W_e	368lm	220-240V
	901311002	901311003	901311004	901311005			
	901321002	901321003	901321004	901321005			
	4000K	h160mm	6,2W_{led}	8,5W_e	386lm	220-240V	

	Riflettore nero	3000K	h160mm	6,2W_{led}	8,5W_e	223lm	220-240V
	901311012	901311013	901311014	901311015			
	901321012	901321013	901321014	901321015			
	4000K	h160mm	6,2W_{led}	8,5W_e	234lm	220-240V	







Riflettore bianco 3000K h300mm 6,2W_{led} 8,5W_e 368lm 220-240V



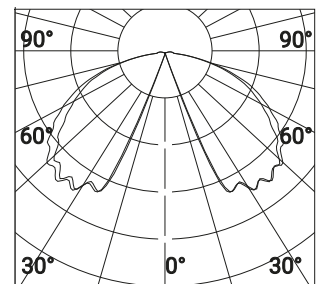
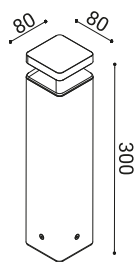
901311022	901311023	901311024	901311025
901321022	901321023	901321024	901321025
4000K	h300mm	6,2W _{led}	8,5W _e 386lm 220-240V





Riflettore nero 3000K h300mm 6,2W_{led} 8,5W_e 223lm 220-240V



901311032	901311033	901311034	901311035
901321032	901321033	901321034	901321035
4000K	h300mm	6,2W _{led}	8,5W _e 234lm 220-240V





PIASTRA DI ANCORAGGIO

9041

